

Dateilisten

Die Option `simplefilelist` und die Möglichkeit, Dateien direkt zu einer Liste hochzuladen gibt es derzeit nur in **Testversionen ab osp-1.1.3-15**.

Auf Wikiseiten mit zahlreichen Dateiverweisen - beispielsweise für eine Formulsammlung - kann es sehr mühsam sein, jede Datei einzeln zu verlinken. OSP beinhaltet ein modifiziertes **filelist**-Plugin, welches automatisch alle Dateien eines Verzeichnisses als Liste anzeigen kann.

📁 Dateien bearbeiten ↻ Liste aktualisieren

Dateiname	Dateigröße	Letzte Änderung
benutzungsordnung_schulnetz_20100709.pdf	38.8 KiB	07.09.2010 11:20
elternvertreter_formular_wahl.doc	24.0 KiB	23.09.2010 08:53
erklaerung_lehrerliste_homepage.odt	31.9 KiB	07.09.2010 11:30
erklaerung_lehrerliste_homepage.pdf	37.3 KiB	07.09.2010 11:31
formular_auv_meldung.doc	45.0 KiB	02.03.2010 21:25
formular_auv_meldung.pdf	32.7 KiB	02.03.2010 21:25
formular_beurlaubung.doc	64.5 KiB	02.03.2010 21:25
formular_beurlaubung.pdf	31.4 KiB	02.03.2010 21:25
formular_gfsmedlung_kursstufe.pdf	32.0 KiB	02.03.2010 21:25
formular_klassentagebucheintraege.doc	114.0 KiB	02.03.2010 21:25
formular_klassentagebucheintraege.pdf	33.9 KiB	02.03.2010 21:25
formular_meldung_energiesprecher.doc	29.5 KiB	02.03.2010 21:25
formular_meldung_energiesprecher.pdf	11.9 KiB	02.03.2010 21:25
formular_meldung_klassen_kurssprecher.doc	31.0 KiB	02.03.2010 21:25
formular_meldung_klassen_kurssprecher.pdf	12.8 KiB	02.03.2010 21:25
formular_telefonkette.doc	83.0 KiB	02.03.2010 21:25
formular_telefonkette.pdf	22.2 KiB	02.03.2010 21:25
genehmigung_dv_private_pcs.odt	42.2 KiB	05.05.2010 08:26
genehmigung_dv_private_pcs.pdf	151.6 KiB	05.05.2010 08:26

Eine solche Liste erstellt man durch Eingabe des folgenden Anweisungstexts im Wiki-Editor:

```
{{simplefilelist>:formulare:*}}
```

^^^^^^^^^^

Verzeichnis Das "*" steht für "alle
 Durch Doppel- Dateien. *.odt würde nur die odt
 punkte getrennt. auflisten.

Das muss man jetzt natürlich **nicht auswendig lernen**, sondern man sollte

- Den Anweisungstext auf einer Seite, wo bereits eine Dateiliste angelegt ist kopieren.
- Den kopierte Anweisungstext an der gewünschte Stelle einfügen.
- Das Verzeichnis anpassen, so dass die gewünschten Dateien angezeigt werden.

Zu den Optionen für die Darstellung, die nach dem '&' angegeben sind, kann man - wenn man möchte - die [Dokumentation des Plugins konsultieren](#).

Weiteres zum [Prinzip Cut'n'Paste im Wiki](#) steht hier.

Beispiele

- Alle „doc“-Dateien im Verzeichnis :formulare:

```
{{simplefilelist>:formulare:*.doc}}
```

- Alle Dateien im Verzeichnis :formulare:inventarliste:, gruppiert nach Dateitypen

```
{{simplefilelist>:formulare:inventarliste:*&groupbyext=1}}
```

Die Dateien einer Liste bearbeiten

Über die Verweise am Kopf der Tabelle kann man einfach Dateien zu einer bestehenden Liste hinzufügen oder entfernen: Bei Klick auf den Link öffnet sich der Dokuwiki Medienmanager im richtigen Verzeichnis (das man beim Einfügen der Liste ja angegeben hat) und man kann Dateien hochladen oder löschen.

Nachdem man den Medienmanager geschlossen hat, sollte man die Liste aktualisieren (oder einfach die Portfolioseite neu laden) damit der neue Verzeichnisisinhalt aufgelistet wird.

Weitere Möglichkeiten

Zusätzliche Optionen













Man kann natürlich alle Möglichkeiten nutzen, die das [filelist-Plugin](#) bietet - die Anpassungen, die ich für OSP gemacht habe erweitern dessen Möglichkeiten nur.

Eine zusätzliche Option, die nur die in OSP enthaltene Version bietet, ist die Möglichkeit, die Dateien nach ihrer Dateiendung zu gruppieren. So erzeugt die Eingabe

```
{{simplefilelist>:aktuelles:formulare:*&groupbyext=1}}
```

die folgende Ausgabe:

📁 Dateien bearbeiten ↻ Liste aktualisieren

Dateiname	Dateigröße	Letzte Änderung
 elternvertreter_formular_wahl.doc	24.0 KiB	23.09.2010 08:53
 formular_auv_meldung.doc	45.0 KiB	02.03.2010 21:25
 formular_beurlaubung.doc	64.5 KiB	02.03.2010 21:25
 formular_klassentagebucheintraege.doc	114.0 KiB	02.03.2010 21:25
 formular_meldung_energiesprecher.doc	29.5 KiB	02.03.2010 21:25
 formular_meldung_klassen_kurssprecher.doc	31.0 KiB	02.03.2010 21:25
 formular_telefonkette.doc	83.0 KiB	02.03.2010 21:25
 verguetung_angestellte_lehrer_bei_klassenfahrten.doc	53.0 KiB	08.12.2010 08:49
 benutzungsordnung_schulnetz_20100709.pdf	38.8 KiB	07.09.2010 11:20
 erklaerung_lehrerliste_homepage.pdf	37.3 KiB	07.09.2010 11:31
 formular_auv_meldung.pdf	32.7 KiB	02.03.2010 21:25
 formular_beurlaubung.pdf	31.4 KiB	02.03.2010 21:25
 formular_gfsmedlung_kursstufe.pdf	32.0 KiB	02.03.2010 21:25
 formular_klassentagebucheintraege.pdf	33.9 KiB	02.03.2010 21:25
 formular_meldung_energiesprecher.pdf	11.9 KiB	02.03.2010 21:25
 formular_meldung_klassen_kurssprecher.pdf	12.8 KiB	02.03.2010 21:25
 formular_telefonkette.pdf	22.2 KiB	02.03.2010 21:25
 genehmigung_dv_private_pcs.pdf	151.6 KiB	05.05.2010 08:26
 erklaerung_lehrerliste_homepage.odt	31.9 KiB	07.09.2010 11:30

Standardeinstellungen für die simplefilelist-Liste

From:
<https://openschulportfolio.de/> - open | Schulportfolio

Permanent link:
<https://openschulportfolio.de/praxistipps:dateilisten?rev=1292414309>

Last update: **12.12.2018 15:54**

