

# Diskussionsseiten

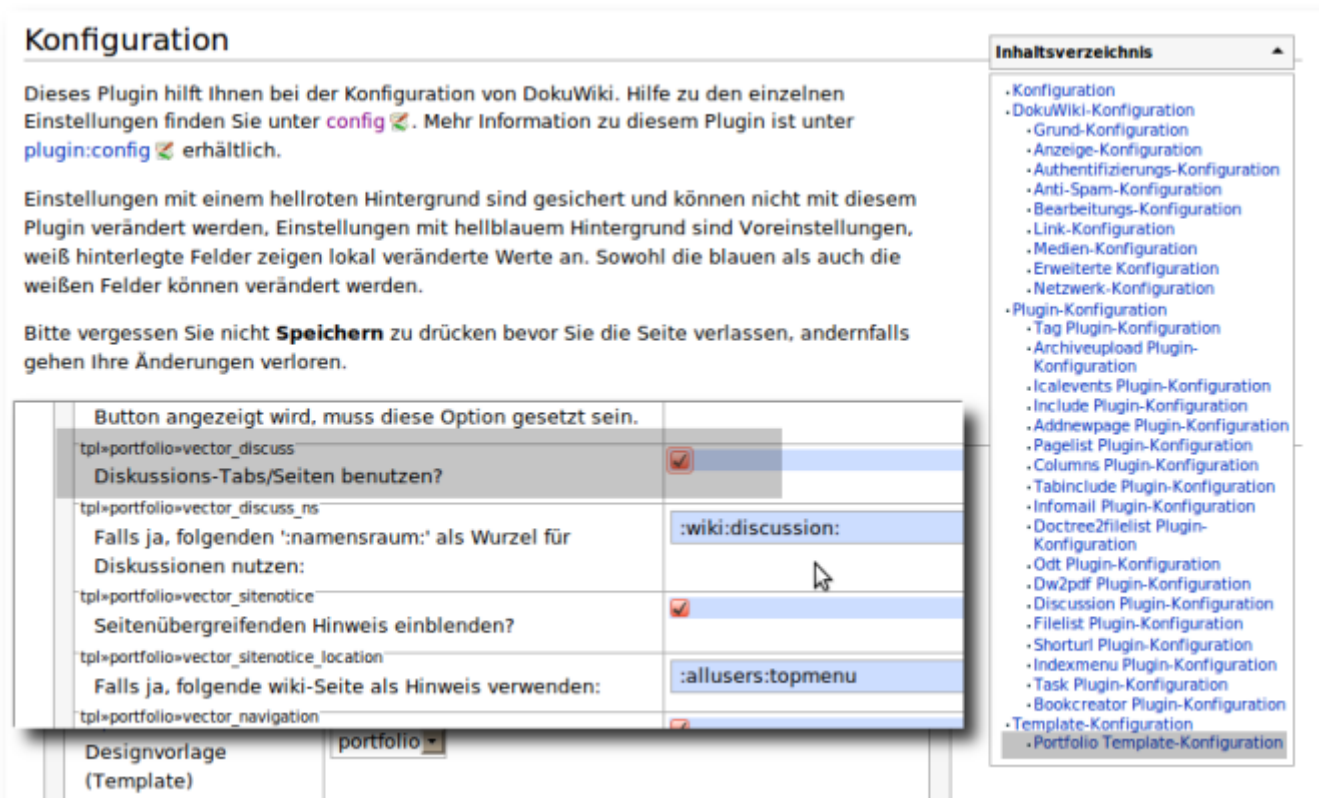
Diese Möglichkeit steht derzeit nur in Testversionen ab 1.3.0-1 zur Verfügung.

Um den Benutzern des Schulportfolios eine Möglichkeit zur direkten Rückmeldung anzubieten, kann man das integrierte Diskussions-Plugin verwenden. Die Diskussionen zum eigentlichen Schuportfolioinhalt werden dabei auf eigenen Diskussionsseiten eingebunden, die sich alle im Namensraum „wiki:discussions“ befinden - die ursprünglichen Wiki-Inhalte werden also nicht verändert.

Die Diskussionsfunktionalität basiert auf dem DokuWiki-Plugin "discussion" - das hier beschriebene Vorgehen mit gesonderten Diskussionsseiten stellt lediglich *eine* Möglichkeit dar, Diskussionen im Schulportfolio einzusetzen. Selbstverständlich können alle Möglichkeiten des Plugins eingesetzt werden.

## Administrative Vorbereitung

Zuerst muss man in der Konfiguration des Portfolio-Templates die Verwendung von Diskussionsseiten aktivieren. Dazu geht man nach Admin→Konfiguration→Portfolio Template-Konfiguration und setzt dort das Häkchen bei Diskussions-Tabs/Seiten benutzen?



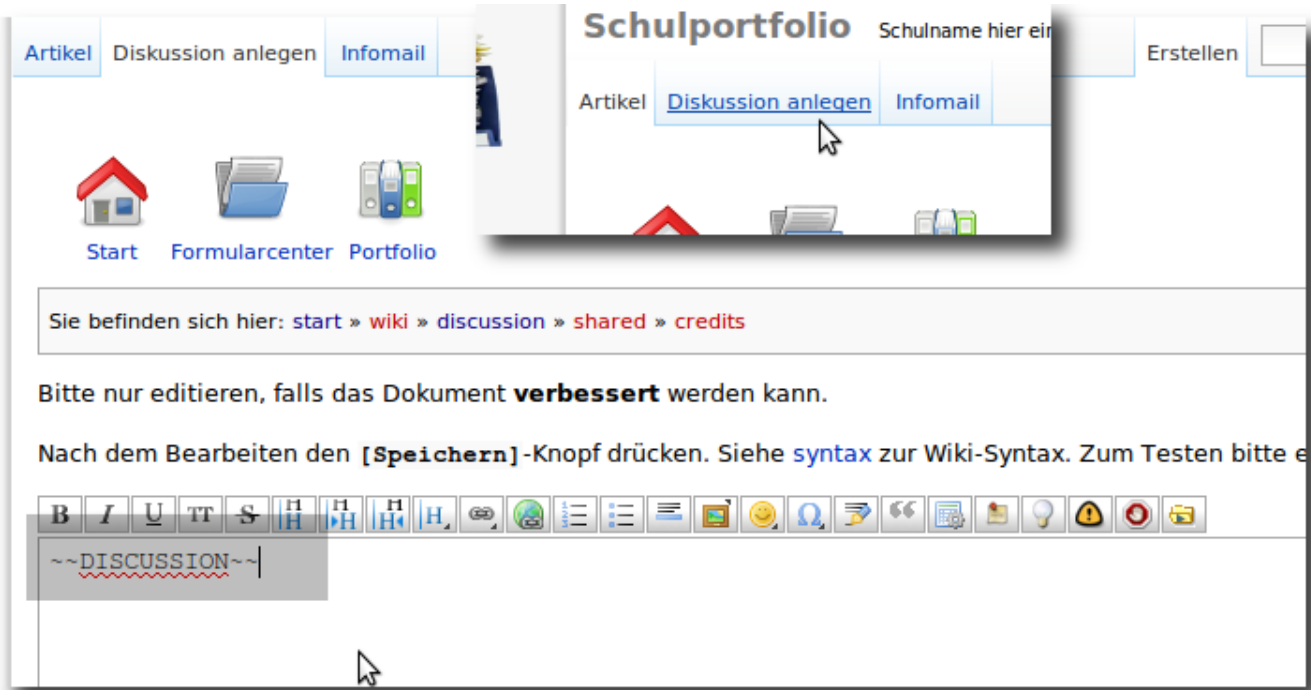
## Diskussion für eine Schulportfolio-Seite aktivieren

Hat ein Benutzer Schreibrechte für die aktuelle Seite, so erscheint oben rechts neben dem Artikel

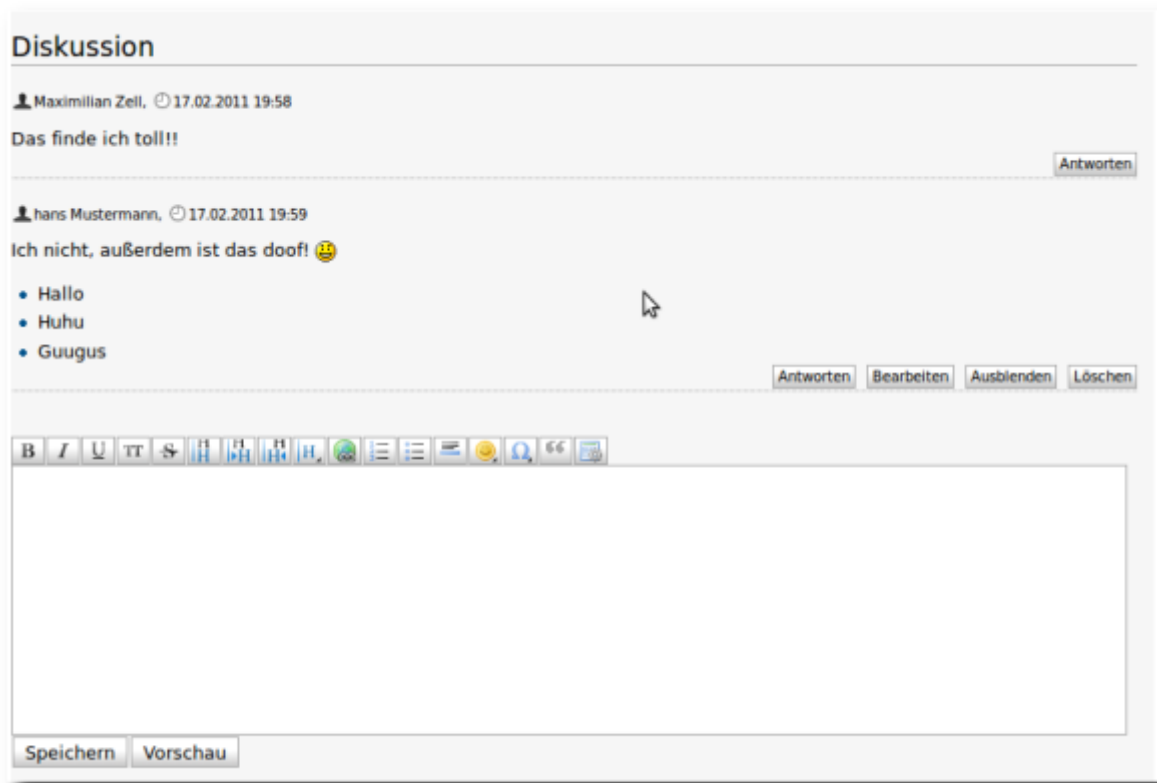
Karteireiter ein weiterer Reiter mit der Beschriftung **Diskussion** anlegen. Durch Klick auf diesen Verweis springt man zu der (bisher noch nicht vorhandenen) Diskussionsseite. Diese legt man anschließend wie jeder Portfolioseite an und gibt ihr als einziger Inhalt die Anweisung

~~DISCUSSION~~

dann speichert man die Seite.



Nun gibt es auf der Diskussionsseite zur ein Eingabeformular, in welchem die Benutzer des Schulportfolios - ohne Schreibrechte für die Seite haben zu müssen - Kommentare hinterlassen können.



Für diejenigen Portfolioseiten, für die ein Redakteur zuvor eine Diskussionsseite angelegt hat, sieht nun jeder angemeldete Benutzer oben neben dem Artikel-Tab einen Verweis auf die zum zugehörige Diskussionsseite.

## Diskussionen verwalten

Der Administrator kann die Diskussionen im Admin-Bereich verwalten. Hier können Diskussionen auch geschlossen werden - dann können die Benutzer die vorhandenen Einträge lesen, jedoch keine neuen mehr einfügen.

### Weitere Plugins

- [Tagindex Manager](#)
- [Setup fuer kurze Seitennamen \(Short](#)
- [Diskussionen moderieren](#)

---

## Diskussionen moderieren

wiki:discussion:template Status: offen ▼ Ändern

---

wiki:discussion:start Status: offen ▼ Ändern

wiki:discussion:start

- hans Mustermann, 17.02.2011 19:48: ich auch!
- Maximilian Zell, 17.02.2011 19:54: Hallo

Einblenden Ausblenden Löschen

---

wiki:discussion:shared:credits Status: offen ▼ Ändern

wiki:discussion:shared:credits

- Maximilian Zell, 17.02.2011 19:58: Das finde ich toll!!
- hans Mustermann, 17.02.2011 19:59: Ich nicht, außerdem ist das doof! Hallo Huhu Guugus

Einblenden Ausblenden Löschen

---

wiki:discussion:portfolio:start Status: offen ▼ Ändern

wiki:discussion:portfolio:start

---

wiki:discussion:hilfe:start Status: offen ▼ Ändern

wiki:discussion:hilfe:start

- Maximilian Zell, 17.02.2011 19:13: dsadasd
- Maximilian Zell, 17.02.2011 19:13: dasdas

From: <https://openschulportfolio.de/> - **open** | Schulportfolio

Permanent link: <https://openschulportfolio.de/praxistipps:discussion?rev=1298220335>

Last update: **12.12.2018 15:54**

