

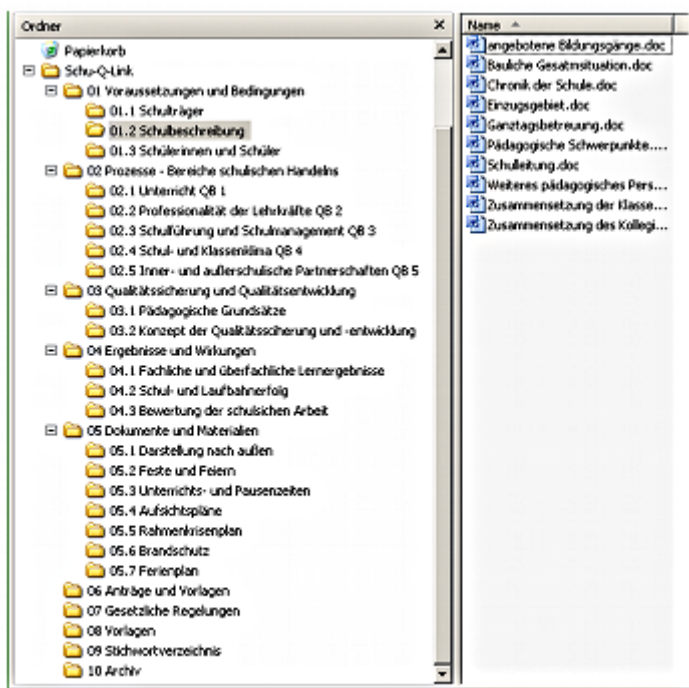
Import vorhandener (Office-)Dateien

Dieses Feature ist derzeit nur in **Testversionen ab osp-1.1.1** enthalten!

In vielen Fällen liegt an Schulen bereits eine Qualitätsdokumentation in Form von - häufig für die Kollegen schwer oder gar nicht zugänglichen¹⁾ - Office-Dokumenten vor. Wenn diese Dokumente in einer einigermaßen sinnhaft angelegten Verzeichnisstruktur angeordnet sind, ist es möglich, sie mit Hilfe des Importassistenten (doctree2filelist) ins Portfolio zu importieren, ohne dass man Namensräume und Portfolioseiten von Hand anlegen muss.

Ausgangssituation

Die Ausgangssituation ist ein Dateibaum, in dem die Dokumente hierarchisch abgelegt sind:

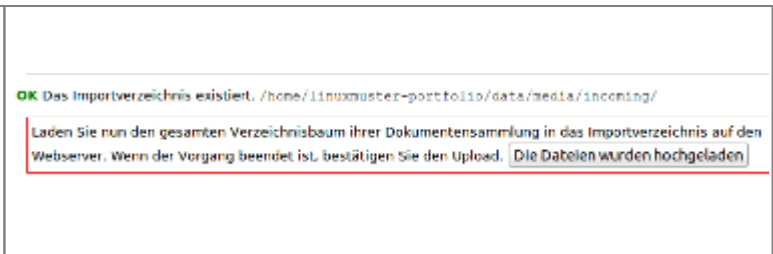


Verwendung des Assistenten

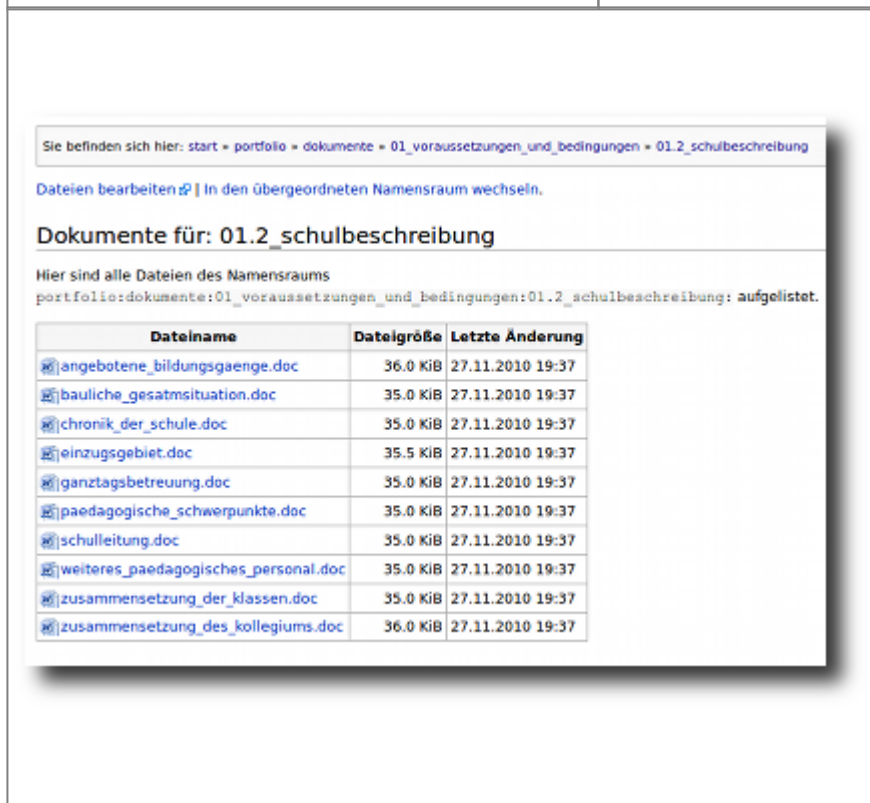
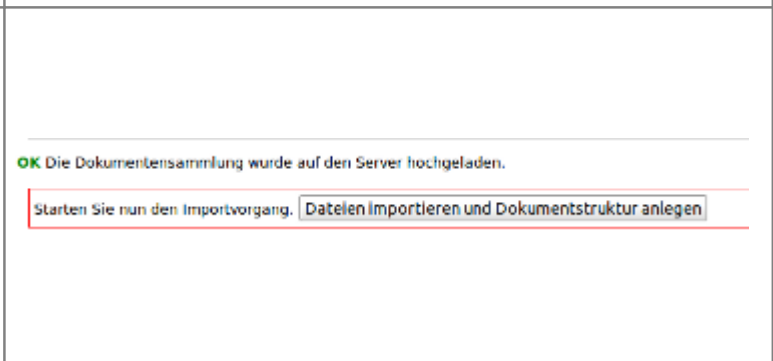
- Melden Sie sich als Portfolioadministrator an OSP an
- Gehen Sie nach Admin→Importassistent für bestehende Dokumentensammlungen

<p>Legen Sie nun zunächst das Importverzeichnis an. Das Importverzeichnis ist ein Unterverzeichnis von data/media, Standard ist data/media/incoming.</p>	<p>Assistent</p> <p>Einstellungen</p> <p>Importverzeichnis: /home/linuxmuster-portfolio/data/media/incoming/ Ziel-Namensraum: portfolio:dokumente</p> <hr/> <p>Das Importverzeichnis existiert nicht. <input type="button" value="Importverzeichnis anlegen"/></p>
--	---

laden Sie nun Ihren gesamten Verzeichnisbaum mit allen Dokumenten auf den Webserver in das Importverzeichnis, beispielsweise mit einem FTP Programm. Auch der Upload über den Medianager ist möglich, jedoch unpraktisch. Bestätigen Sie den Upload im Assistentenfenster.



Nun werden die Dateien ins Wiki importiert, standardmäßig in den Namensraum portfolio:dokumente. Die Dateien werden umbenannt, so dass die Namen mit den Anforderungen des Wikis konform sind. Außerdem wird für jedes Verzeichnis im Portfolio eine Wiki-Seite angelegt, die eine Auflistung der in diesem Verzeichnis gespeicherten Dateien sowie aller Unterverzeichnisse beinhaltet.



- Diese Seite können Sie nun wie gewöhnliche Portfolio-Seiten anpassen, beispielsweise um die automatisch erzeugten Beschreibungen und Überschriften aussagekräftiger zu machen.

1) Schulisches Intranet, Verwaltungsnetzwerk

From: <https://openschulportfolio.de/> - **open** | **Schulportfolio**

Permanent link: <https://openschulportfolio.de/praxistipps:doctree2filelist?rev=1290885742>

Last update: **12.12.2018 15:54**

