

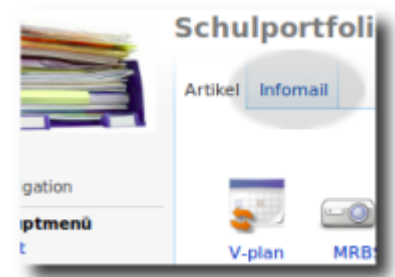
# Verwendung der Infomail-Erweiterung

 Diese Seite ist in Bearbeitung.

Diese Funktion ist derzeit nur in **Testversionen ab osp-1.1.3-11** enthalten!

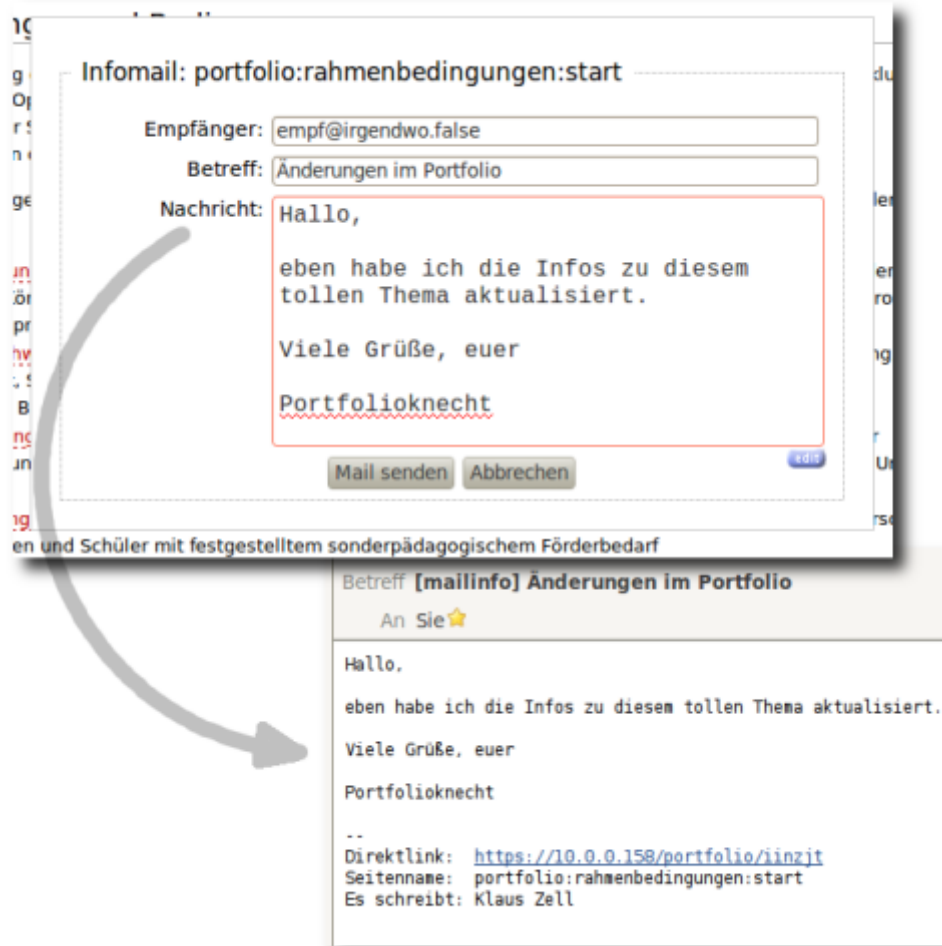
Die Infomail Funktion ermöglicht es, per eMail auf Änderungen in einer Portfolio-Seite aufmerksam zu machen, ohne dass hierfür ein Mailprogramm notwendig ist.

## Grundfunktion und Voraussetzungen



Bei Klick auf den Infomail-Reiter oben links öffnet sich ein kleines Fenster, in dem man eine oder mehrere Mailadresse(n) und einen kurzen Text eingeben kann. Durch einen Klick auf **Mail senden** wird der Text an die angegebenen Empfänger verschickt. Im Fußbereich unterhalb der Mail wird direkt auf die zuvor betrachtete Portfolioseite verlinkt sowie der Seitename und der Autor der Mail angegeben.

Auf diese Weise können die Benutzer des Portfolio schnell und einfach über wichtige Änderungen informieren.



## Checkliste

Damit die Funktion verwendet werden kann, müssen einige Grundvoraussetzungen erfüllt sein.

- Der **Server**, auf dem das Portfolio installiert ist, muss via php **eMails versenden können**.
- Die Benutzer des Portfolios müssen über gültige Mailadressen verfügen **oder** in den Einstellungen des Plugins muss eine Standard-Absenderadresse angegeben werden. Bei Authentifikation gegen den LDAP der PaedML Linux **muss** eine Standard-Absenderadresse angegeben werden, da die Mailadressen nicht aus dem LDAP übernommen werden.

## Deaktivieren

Standardmäßig ist die Infomail-Funktion aktiviert. Wenn Sie die Funktion nicht nutzen wollen, können Sie den Infomail-Reiter im template ausblenden, indem Sie unter Admin→Konfiguration→Portfolio Template-Konfiguration das Häkchen bei „Infomail Erweiterung verwenden?“ entfernen und die Einstellungen speichern.

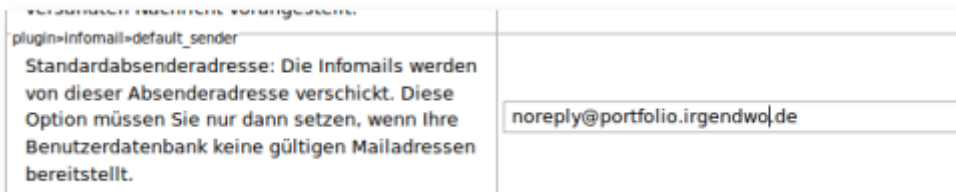
## Einige Worte zur Absenderadresse...

Wenn alle im System angemeldeten Benutzer über eine gültige Mailadresse verfügen, gibt es nichts zu beachten: Die Mail, die vom Infomail Plugin verschickt wird, trägt als Absenderadresse („Von:“) die

Mailadresse des Benutzers, der die Infomail auf den Weg geschickt hat.

Wenn das Portfolio gegen den LDAP der PaedML-Linux authentifiziert, kennt das Portfolio die Mailadressen der Benutzer nicht. In diesem Falle muss man unter

Admin→Konfiguration→Infomail Plugin-Konfiguration eine Standard-Absenderadresse angeben.



Diese Adresse muss lediglich formal einer gültigen Mailadresse entsprechen, die Mailadresse muss nicht tatsächlich existieren.

Man sollte in Erwägung ziehen, eine *gültige* „Portfolio“-Mailadresse zu verwenden, die auch erreichbar ist, um Kollegen die Möglichkeit zu geben, über den Antworten Knopf ihres Mailprogramms mit den Portfoliobetreuern in Kontakt zu treten.

## Einrichten von Lesezeichen

Um den Versand von Infomails komfortabler zu gestalten, besteht die Möglichkeit, Empfänger und Empfängergruppen vorzudefinieren, die beim Versand einer Infomail direkt ausgewählt werden können:



Es gibt zwei Möglichkeiten, solche Lesezeichen festzulegen.

## In den Plugin-Einstellungen

Unter Admin→Konfiguration→Infomail Plugin-Konfiguration kann man im Feld



## Eigene Verteilerlisten einrichten

### Einfache Infomail Verteilerlisten

Hier können Sie Wikiseiten mit eMail-Adressen pflegen, die im Infomail Pl...

- Eine Infomail wird an alle Mailadressen versandt, die auf der Wikiseite eingetragen sind.
- Verwenden Sie keine Wiki-Formatierungen auf den Listenseiten - geben Sie einfach die Mailadressen ein, am besten eine pro Zeile.
- Vermeiden Sie sehr große Listen, da es beim Versand sehr vieler Mails in einem kurzen Zeitraum zu Zustellungsproblemen kommen kann.

### Listenübersicht

Neue Verteilerliste (Name eingeben):  **1**

- [schulleitung](#)
- [fachvorsitz](#)
- [kollegium](#)

### Vorlage

**2**

### Weitere Plugins

- [Tagindex Manager](#)
- [Setup fuer kurze Seitennamen \(ShortL...](#)
- [Indexmenu Werkzeuge](#)
- [BackupTool for DokuWiki](#)
- [Importassistent für bestehende Dokur...](#)
- [Display Wiki Page](#)
- [Infomail: Verteilerlisten und Vorlage](#)
- [Seite verschieben/umbenennen...](#)

## Anpassen der Vorlage für die Infomails

From: <https://openschulportfolio.de/> - [open](#) | [Schulportfolio](#)

Permanent link: <https://openschulportfolio.de/praxistipps:infomail?rev=1292330985>

Last update: **12.12.2018 15:54**

